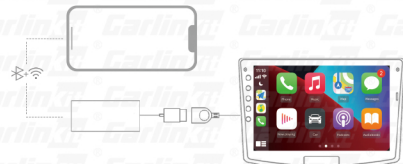


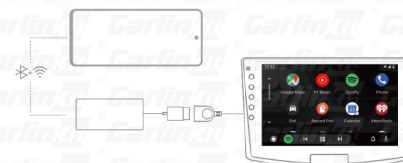
# Uživatelský manuál pro Carlinkit CCPA

## Diagram zapojení

### CarPlay spojení



### Android Auto spojení



## Specifikace

- Vstup: 5V==1A
- Výstup: 5V==1A
- Spotřeba: 0.75W
- Kompatibilní rozlišení:

Rozložení obrazovky			
Rozlišení	800*480 / 1024*600 / 1280*720 / 1920*1080	768*1024 / 800*1280 / 1080*1920	1280*480

## PP Rozsah použití

- Podpora iPhone 6 a novější modely, použitelné na iOS 10 a vyšším
- Podpora Android 10 a vyšší, některé telefony vyžadují OS Android 11 nebo vyšší
- Podpora modelu autorádií: Autorádia se systémem Android 4.2 a vyšší

Před prvním použitím si pečlivě přečtěte uvedený manuál.

## APK installation method 1



① Připojte zařízení k autorádiu a vyčkejte na detekci připojeného U disku, objeví se na displeji autorádia, poté otevřete správce souborů  
② Vyberte připojené zařízení k instalaci a stažení aplikace  
③ Spusťte instalační balíček  
④ Instalace je hotova.

Poznámka: 1. Před zahájením výše uvedených kroků, se ujistěte že je auto nastartováno aby během delší operace nedošlo k vybití baterie vozu. 2. Pokud nedojde během 30s k připojení zařízení a jeho detekci, spojte se s adaptérem pomocí mobilního telefonu přes WiFi, heslo 12345678, zadejte adresu pomocí prohlížeče 192.168.43.1 a zvolte obnovu továrního nastavení adaptéru.

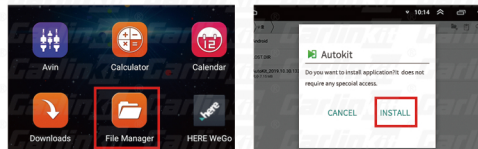
## APK installation method 2

Aplikaci stáhněte na adrese: <http://121.40.123.198:8080/AutoKIUAutoKit.apk>

1. Zadejte adresu pro stažení do prohlížeče počítače, stáhněte APK do počítače a zkopírujte jej na USB flash disk

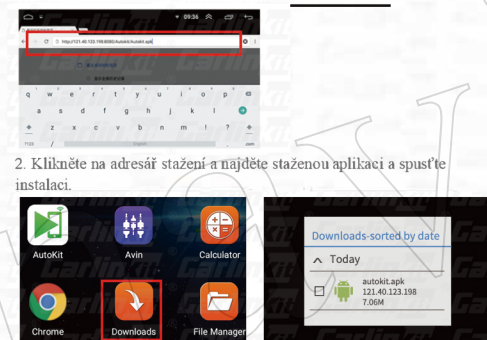


2. Vložte U disk do USB portu autorádia, najděte ve správci souborů U disk a spusťte instalační soubor APK



## APK installation method 3

1. Spusťte na autorádiu prohlížeč a zadejte odkaz ke stažení a stáhněte aplikaci <http://121.40.123.198:8080/AutoKIUAutoKit.apk>



2. Klikněte na adresář stažení a najdete staženou aplikaci a spusťte instalaci.

## Připojení pomocí USB datového kabelu (CarPlay / Android Auto)



- Vložte zařízení do USB portu autorádia.
- Spojte zařízení s mobilním telefonem iPhone/Android telefonem pomocí datového kabelu. Použijte Carplay/Android auto pomocí kabelu
- Poznámka: Výrobce doporučuje použít originální datový kabel/Vysoce kvalitní/MFI certifikovaný high-quality third party data cable / MFI certified data cable)

## Kabelové připojení pro zrcadlení telefonu (Only iPhone)



- Spusťte aplikaci a připojte zařízení do USB portu autorádia. Poté stiskněte tlačítko v horním levém rohu a vstupte do nastavení
- Vyberte iPhone mode a přepněte do režimu Mirror
- Spojte mobilní telefon se zařízením pomocí datového kabelu a použijte funkci zrcadlení obrazovky

## Pokyny pro bezdrátové připojení Carplay

1. Klikněte na aplikaci, vyčkejte zvukové výzvy a připojte adaptér do USB portu autorádia



2. V mobilním telefonu otevřete Wifi a Bluetooth, Najděte AutoKit připojení a spárujte telefon. Potvrďte možnost použití CarPlay



## Pokyny pro bezdrátové připojení Android Auto

- V internetovém obchodě Google Play vyhledejte a nainstalujte aplikaci Android Auto
- Ověřte si zda ji máte nainstalovanou, případně ji aktualizujte
- Zapněte Bluetooth a připojte telefon k adaptéru  
{ Poznámka: Ověřte si, zda telefon podporuje bezdrátové Android Auto}

